



Mercedes-Benz

Mercedes-AMG GmbH
Ein Unternehmen der DaimlerChrysler AG

S 211
EP/FH / GS

14.11.2006



Herstellerbescheinigung für E-Klasse Kombi (Fahrzeugtyp 211 K)

Die unter Punkt 2. aufgeführten Rad-/Reifenkombinationen entsprechen hinsichtlich ihres Anbaus an den unter Punkt 1. aufgeführten Kraftfahrzeugen den Anforderungen der Richtlinie 92/23/EWG in der Fassung 2005/11/EG über

"Reifen von Kraftfahrzeugen und Kraftfahrzeuganhängern
und über ihre Montage“.

Daher ist eine Begutachtung bzw. eine Änderungsabnahme durch einen amtlich anerkannten Sachverständigen oder Prüfer einer Technischen Prüfstelle oder einen Prüflingenieur einer amtlich anerkannten Überwachungsorganisation zur Berichtigung der Fahrzeugpapiere nicht erforderlich.

Dies gilt unter der Voraussetzung, daß die verwendeten Reifen gemäß der ECE- Regelung 30 bzw. der og. EG-Richtlinie bauartgenehmigt sind. Dies ist erkenntlich am entsprechenden Prüfzeichen auf der Reifenseitenwand, das mit aus einem "E" und Landeskennzahl im Kreis bzw. einem "e" und Landeskennzahl in einem Rechteck besteht und dem eine Zahlenkombination folgt. Bei Reifen mit ausschließlicher „ZR“ - Kennung (d.h. ohne Tragfähigkeitskennzahl und ohne Geschwindigkeitskennbuchstabe) dürfen nur solche Reifen verwendet werden, welche die für die jeweilige Fahrzeugausführung erforderlichen Betriebsbedingungen (Tragfähigkeit, Geschwindigkeitseignung) erfüllen.

Alle Angaben beziehen sich auf den ansonsten serienmäßigen Zustand des Fahrzeugs in Verbindung mit Rädern, die mit dem Mercedes-Benz Markenzeichen  und dem AMG-Firmenlogo  gekennzeichnet sind.

Die Richtigkeit obiger Angaben wird bestätigt.

Mercedes-AMG GmbH
Homologation und Zertifizierung

PRÜFLABORATORIUM

TÜV SÜD Automotive GmbH

Engineering Center Filderstadt
D-70794 Filderstadt

akkreditiert durch die Akkreditierungsstelle des
Kraftfahrt-Bundesamtes, Bundesrepublik Deutschland
unter DAR-Registrier-Nr.: KBA-P 00001-95.

S. Kolb

G. Schreiber



Dipl.-Ing. Kühlwein
Amtlich anerkannter Sachverständiger
für den Kraftfahrzeugverkehr

Anlage:

Zulässige Rad-/Reifenkombinationen und freigegebene Räder



Mercedes-AMG Gesellschaft mit beschränkter Haftung
Sitz: Affalterbach, Registergericht Heilbronn, HRB-Nr. 155 M
Geschäftsführung:
Volker Mornhinweg (Vorsitzender); Wolf Zimmermann

Bankverbindung: Kreissparkasse Waiblingen, Kto.-Nr. 8 123 941 (BLZ 602 500 10)

Mercedes-AMG GmbH
Daimlerstr. 1
71563 Affalterbach
Telefon +49-(0)7144-302-0
Telefax +49-(0)7144-302-120
www.mercedes-benz.com



**Anlage zur
Herstellerbescheinigung
für E-Klasse Kombi (Fahrzeugtyp 211 K) vom 14.11.2006**

1. Verwendungsbereich

Handelsbezeichnung	Baumuster *)	Handelsbezeichnung	Baumuster *)
E 220 CDI **) ***)	211 206	E 280 ***)	211 254
E 270 CDI ***)	211 216	E 280 4MATIC ***)	211 292
E 280 CDI ***)	211 220 / 211 223	E 320 ***)	211 265
E 280 CDI 4MATIC ***)	211 284	E 320 4MATIC ***)	211 282
E 320 CDI ***)	211 222 / 211 226	E 350 ***)	211 256
E 320 CDI 4MATIC ***)	211 289	E 350 4MATIC ***)	211 287
---	---	E 500	211 270 / 211 272
E 200 Kompressor ***)	211 241 / 211 242	E 500 4MATIC	211 283 / 211 290
E 240 ***)	211 261	E55 AMG Kompressor	211 276
E 240 4MATIC ***)	211 280	E63 AMG	211 277

*) 4. bis 9. Stelle der Fahrzeug-Identifizierungsnummer z.B.: WDB**211077**1A123456

**) Nicht zulässig für Fahrzeuge mit Abgaseinstufung "EURO 4"

***) Fahrzeuge mit Stahlfederung an der Vorderachse nur in Verbindung mit Sportfahrwerk (Code 486) oder mit Sportpaket (Code 950 bzw. 952) oder mit nachgerüstetem Einfederungsanschlag an der Vorderachse T.Nr. A 211 323 **02** 44
Nachrüstung entfällt bei Fahrzeugen ab Modellpflege 06/2006 (Modelljahr 2007) mit Avantgarde-Ausstattung (Code 954) - nicht jedoch bei Kombination mit Komfort-Fahrwerk (Code 485 + 954)

2. Zulässige Rad-/Reifenkombinationen

Achse	Radgröße	Reifengröße	Hinweise
VA	8 J x 18 EH2 ET30	245/40 R 18 97Y Extra Load	1) 3) 5)
HA	8 J x 18 EH2 ET30	245/40 R 18 97Y Extra Load	1) 4) 5)
VA	8 J x 18 EH2 ET30	245/40 R 18 97Y Extra Load	1) 3) 5)
HA	9 J x 18 EH2 ET39	245/40 R 18 97Y Extra Load	1) 3) 5)
VA	8,5 J x 18 H2 ET38	245/40 R 18 97Y Extra Load	1) 3) 5)
HA	8,5 J x 18 H2 ET38	245/40 R 18 97Y Extra Load	1) 4) 5)
VA	8,5 J x 18 H2 ET38	245/40 R 18 97Y Extra Load	1) 3) 5)
HA	9 J x 18 H2 ET39	245/40 R 18 97Y Extra Load	1) 3) 5)

Hinweise zu den Rad-/Reifenkombinationen siehe Seite 2



**2. Zulässige Rad-/Reifenkombinationen (Fortsetzung)**

Achse	Radgröße	Reifengröße	Hinweise
VA	8 J x 18 EH2 ET30	245/40 R 18 97H Extra Load M+S	3) 5)
HA	8 J x 18 EH2 ET30	245/40 R 18 97H Extra Load M+S	4) 5)
VA	8 J x 18 EH2 ET30	245/40 R 18 97H Extra Load M+S	3) 5)
HA	9 J x 18 EH2 ET39	245/40 R 18 97H Extra Load M+S	3) 5)
VA	8,5 J x 18 H2 ET38	245/40 R 18 97H Extra Load M+S	3) 5)
HA	8,5 J x 18 H2 ET38	245/40 R 18 97H Extra Load M+S	4) 5)
VA	8,5 J x 18 H2 ET38	245/40 R 18 97H Extra Load M+S	3) 5)
HA	9 J x 18 H2 ET39	245/40 R 18 97H Extra Load M+S	3) 5)
VA	8 J x 18 EH2 ET30	245/40 R 18 93Y	2) 3) 5)
HA	9 J x 18 EH2 ET39	265/35 R 18 97Y Extra Load	2) 3) 5)
VA	8,5 J x 18 H2 ET38	245/40 R 18 93Y	2) 3) 5)
HA	9 J x 18 H2 ET39	265/35 R 18 97Y Extra Load	2) 3) 5)
VA	8 J x 18 EH2 ET30	245/40 ZR 18	2) 3) 5)
HA	9 J x 18 EH2 ET39	265/35 ZR 18 Extra Load	2) 3) 5)
VA	8,5 J x 18 H2 ET38	245/40 ZR 18	2) 3) 5)
HA	9 J x 18 H2 ET39	265/35 ZR 18 Extra Load	2) 3) 5)

Hinweise zu den Rad-/Reifenkombinationen

- 1) Nicht zulässig für E55 AMG Kompressor (211 276) und E63 AMG (211 277)
- 2) Nicht zulässig für Fahrzeuge mit Allradantrieb (4MATIC)
- 3) Schneekettenmontage nicht zulässig
- 4) Montage von feingliedrigen Schneeketten möglich
- 5) Reifenfülldrücke siehe Punkt 4.

3. Freigegebene Räder

Design	Radgröße	Teilenummer	Bestellnummer	Hinweise
	8 J x 18 EH2 ET30	A 211 401 21 02	B6 603 1220	RS)
	9 J x 18 EH2 ET39	A 211 401 22 02	B6 603 1221	RS)
	8 J x 18 EH2 ET30	A 211 401 26 02	B6 603 1300	RS)
	9 J x 18 EH2 ET39	A 211 401 27 02	B6 603 1301	RS)

**3. Freigegebene Räder (Fortsetzung)**

Design	Radgröße	Teilenummer	Bestellnummer	Hinweise
	8,5 J x 18 H2 ET38	A 211 401 66 02	B6 603 1234	RS)
	9 J x 18 H2 ET39	A 211 401 67 02	B6 603 1235	RS)
	8,5 J x 18 H2 ET38	A 211 401 64 02	B6 603 0082	RS) himalaya grey
			B6 603 0090	RS) brillantsilber
	9 J x 18 H2 ET39	A 211 401 65 02	B6 603 0083	RS) himalaya grey
			B6 603 0091	RS) brillantsilber

Hinweise zu den Rädern

RS) Radbefestigung mit serienmäßigen Kugelbundschrauben M14 x 1,5 x **27**; Anzugsmoment 130 Nm

4. Reifenfülldrücke

Bei den nachstehend aufgeführten Fahrzeugen bis einschließlich Modelljahr 2005 (Code 805, außer E55 AMG Kompressor) ist das serienmäßige Reifendruckschild in der Tankklappe gegen eines der nachstehend aufgeführten Schilder auszutauschen.

Austausch ist nicht erforderlich bei Fahrzeugen mit Luftfederung "AIRMATIC DC" (Code 489) oder Sportfahrwerk (Code 486) oder Sportpaket (Code 950 bzw. Code 952).

Handelsbezeichnung	Baumuster	Reifendruckschild
E 270 CDI	211 216	A 211 817 64 20
E 280 CDI / E 320 CDI	211 223 / 211 226	A 211 817 66 20
E 200 Kompressor	211 242	A 211 817 65 20
E 240 / E 240 4MATIC	211 061 / 211 280	A 211 817 64 20

Die Richtigkeit obiger Angaben wird bestätigt.

Mercedes-AMG GmbH
Homologation und Zertifizierung

S. Kolb

G. Schreiber

PRÜFLABORATORIUM**TÜV SÜD Automotive GmbH**

Engineering Center Filderstadt

D-70794 Filderstadt

akkreditiert durch die Akkreditierungsstelle des
Kraftfahrt-Bundesamtes, Bundesrepublik Deutschland
unter DAR-Registrier-Nr.: KBA-P 00001-95.
Dipl.-Ing. Kühlwein
Amtlich anerkannter Sachverständiger
für den Kraftfahrzeugverkehr